

学認ログイン方法




国立大学法人

滋賀医科大学

SHIGA UNIVERSITY OF MEDICAL SCIENCE


学認ログイン方法①

所属機関: 

所属している機関を選択


ログインしたままにする

- 近畿
- 京都大学
- 大阪大学
- 大阪体育大学
- 舞鶴工業高等専門学校
- 和歌山工業高等専門学校
- 神戸市外国語大学
- 滋賀医科大学**
- 大阪市立大学
- 中国
- 広島大学

「所属機関を選択」横の  をクリックし、「滋賀医科大学」を選択する。

ボタンをクリックする。

※ブラウザの設定によっては次回からこの手順が不要になる場合があります。

所属機関: 

滋賀医科大学

ログインしたままにする

学認ログイン方法②



国立大学法人
滋賀医科大学
SHIGA UNIVERSITY OF MEDICAL SCIENCE

次のサービスにログインします: (ログインサービス名)

Username >MMC学認ページ

本学のメールアドレス
(@より前の部分)

Password

本学のメールパスワード

属性送信同意をリセット

Login

Usernameに本学のメールアドレスの@より前の部分、
Passwordに本学のメールパスワードを入力後、
をクリックする。

※個人アカウントでのみログインできます。
(代表(hq)、講義用(lec)、期限付メールアカウントでは利用できません)

学認ログイン方法③



あなたがアクセスしようとしているサービス:
(ログインサービス名)
サービスによって提供された説明:
(ログインサービスの説明文)

サービスの利用に必要な情報

サービスを利用するための必須情報

<input checked="" type="checkbox"/>	eduPersonPrincipalName	staff3@shiga-med.ac.jp
-------------------------------------	------------------------	------------------------

上の情報はこのサービスにアクセスするために必要です。あなたがこのサービスにアクセスするたびにあなたについての情報を送信することに同意しますか？

同意方法の選択

- 今回だけ情報を送信することに同意します。次のログイン時に再度チェックします。
+ 詳しい説明
- 今回と同じ情報を今後も自動的にこのサービスに送信することに同意します。
+ 詳しい説明
- 今後、私がアクセスするサービスで必要とされるすべての私の情報がサービスプロバイダにリリースされることに完全に同意します。
+ 詳しい説明

拒否する

次


researchmapへ送信される情報が表示されるので、「今回は情報を送信することに同意します。次のログイン時に再度チェックします。」にチェックを入れ、確認して「次」へ

※この選択項目は推奨設定です。
推奨設定にした場合、この手順は毎回確認されます

※「サービスを利用するための必須情報」の詳細については下記ページを参照してください。

属性リスト(学認ホームページ)
<https://meatwiki.nii.ac.jp/confluence/pages/viewpage.action?pageId=12158166>

学認ログイン方法④




国立大学法人
滋賀医科大学
SHIGA UNIVERSITY OF MEDICAL SCIENCE

あなたがアクセスしようとしているサービス:
(ログインサービス名)
サービスによって提供された説明:
(ログインサービスの説明文)

あなたが送信を許可した情報	
eduPersonPrincipalName	staff3@shiga-med.ac.jp

本当に上の情報を送信しますか？



送信内容を確認し、「送信」をクリックする。